

Voice Bridge

L'interphonie des écrans plexi




TOPTRONIC
LE DIALOGUE ELECTRONIQUE
BIEN AJUSTE

La mise en place express des écrans de protection plexi covid 19 a permis de faire face à l'urgence de sécurité.

En s'installant dans la durée, ils posent la question de l'amélioration du confort acoustique.

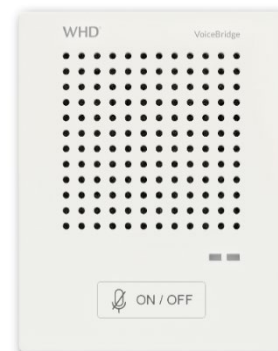
Voice Bridge WHD offre une solution efficace de dialogue naturel dans les 2 sens en même temps, avec 2 boîtiers à coller sur les panneaux plexiglas. Opérationnelle en quelques minutes.



42.100.01



42.100.02



Des fonctionnalités exceptionnelles

- dialogue duplex intégral
- annulation d'écho et anti-larsen
- réglage HP (livré en réglage usine - ajustable)
- déclenchement côté client sur détecteur de présence IR
- interrupteur M/A côté agent
- touche à effleurement : verrouillage du micro côté agent
- mini-goulotte de fixation des câbles



Boîtiers ABS ivoire avec fixation par autocollant double face.
A positionner à hauteur de bouche (environ 1,50 m) à 20 cm à gauche de l'axe du panneau plexiglas.
Le positionnement est à tester « en volant » avant le collage.
A la mise en route, attendre 30 sec d'autoréglages

Description

Pack Voice Bridge 42.100.01

Composition du pack Voice Bridge

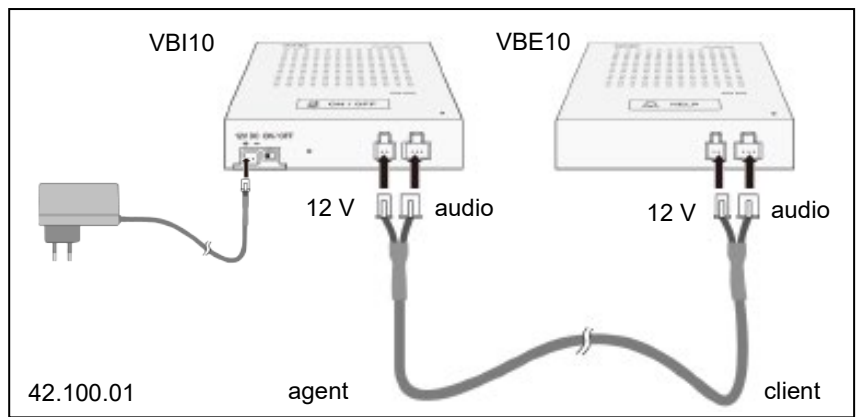
- boîtier agent
- alimentation 230 V/12V
- boîtier client
- câbles de liaison

Boîtier ABS IP33

L 86 x H 110,5 x P 26 mm

Alimentation 230 V AC/12 V DC 3 W 1A

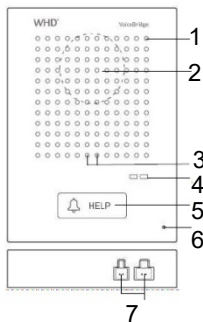
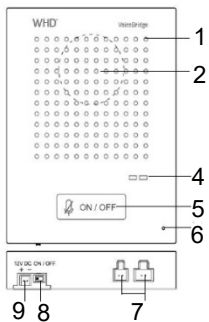
Utilisation en intérieur sec



Présentation détaillée

VBI10 : agent

VBE10 : client

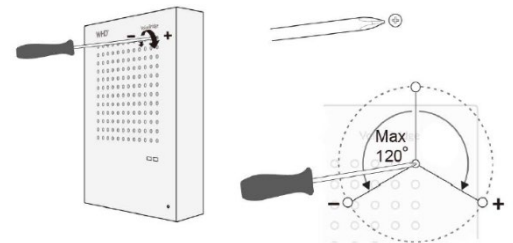


Nr.	Fonctions
1	potentiomètre de volume
2	haut-parleur
3	capteur IR de présence (client)
4	led de statut
5	touche mute (agent)
6	micro
7	connexions
8	interrupteur M/A
9	alimentation 12 V DC

Volumes

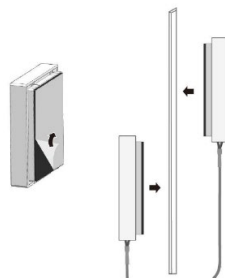
Les volumes sont pré-réglés en usine

Réglage complémentaire



Pose - Mise en route

Collage double face sur vitre (Avant collage, tester en « volant » la bonne position par rapport aux locuteurs). En principe, hauteur 1,50 m à 20 cm à gauche de l'axe du panneau



LEDS de statut

	VBI10 agent	VBE10 client
Stand by	vert allumé rouge éteint	vert allumé rouge éteint
Micro client activé IR		vert allumé rouge éteint
Mute	vert allumé rouge allumé	


La gamme Voice Bridge

42.100.01
Voice Bridge
boîtier agent/client



- boîtier client
- boîtier agent avec M/A
- alimentation 230 V/12 V
- câble de liaison
- autocollant double face

42.100.02
Voice Bridge Bluetooth
micro-casque agent/boîtier client



- boîtier client
- micro-casque agent portée 5 à 10 m
- câble chargeur USB
- alimentation
- autocollant double face

42.100.03
Voice Bridge Bluetooth
micro-casque agent
boîtier agent/boîtier client



- boîtier client
- boîtier agent avec M/A
- câble de liaison
- bascule automatique si éloignement
- micro-casque agent
- câble chargeur USB
- alimentation 230 V/12 V
- autocollant double face

42.100.04
Voice Bridge Bluetooth
boîtier agent/boîtier client



- boîtier client
- boîtier agent avec M/A
- câble de liaison
- alimentation 230 V/12 V
- autocollant double face



Les **Voice Bridge** Bluetooth permettent la connexion des prothèses malentendants Bluetooth 5.0

42.100.05 - micro-casque radio - Voice Bridge monaural - portée : 5-10 m - câble chargeur USB

42.100.06 - accu Voice Bridge 12 V - 48 heures en continu - alimentation et câble

TOPTRONIC

11 rue du Tanin
BP 60052
67382 LINGOLSHEIM CEDEX
Tél : 03 88 77 49 75
Fax : 03 88 77 49 77
e-mail : contact@toptronic.fr
<http://www.toptronic.fr>

14.04.2021