

NOTICE TECHNIQUE

émetteur zaura® Bluetooth LE Audio - Auracast™

11.020.04 - 11.020.20 - 11.020.21

Le boîtier **zaura**® émet selon la norme Bluetooth LE Audio - Auracast™.


Boîtier zaura®

- plastique ASA+PC
- gris clair RAL 7035
- gris foncé
- conforme RoHS/Reach
- IP65 avec option joints
- conforme EN60529
- dimensions : L 140 x H 140 x P46,5 mm
- fixation : 3 vis Ø 3 mm



Branchement

- RJ45 pupitre **inductophone** comprend alimentation
- niveau ligne 0 dB 600 Ω **duo dynamic, public 4** nécessite alimentation externe
- niveau ligne 0 dB 600 Ω **NeuroKom**® comprend alimentation
- entrée 100 V - **BIM 50 W/500 W** nécessite alimentation externe



Références

- 11.020.00 paramétrage par **Toptronic** aux données du client avec 2 affichettes A4
- 11.020.01 code supplémentaire - affiche A4
- 11.020.04 boîtier **zaura**® « 4 m » 0 dB 600 Ω code zaura
- 11.020.20 boîtier **zaura**® « 20 m » 0 dB 600 Ω - code zaura
- 11.020.21 boîtier **zaura**® « 20 m » 100 V - code zaura
- 11.020.25 logiciel **zaura**® client de paramétrage code
- 41.000.15 alimentation 230 VAC/15 VDC sans jack

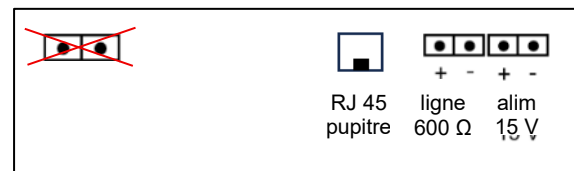
AVERTISSEMENT

L'utilisation du flux Auracast nécessite de disposer d'un smartphone acceptant Auracast et d'oreillettes compatibles Auracast normo ou malentendants.

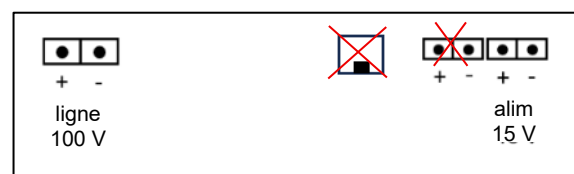
Pour écouter Auracast :
lancer sur smartphone la recherche du flux Auracast, puis entrer le code alphabétique de l'émission choisie (affiche).



branchement pupitre Toptronic



branchement audio 0 dB 600 ohms




branchement audio 100 V

Paramétrage du boîtier zaura® Auracast™ par le client

1. Installer l'application zaura® sur votre Smartphone

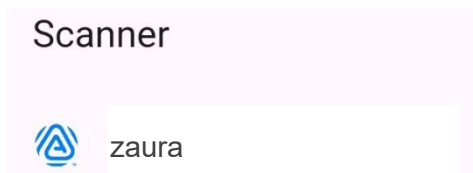
11.020.25

- activer le Bluetooth (paramètres - connexions - Bluetooth)
- appuyer sur le nom de l'application « app-release.apk » reçu par mail ou Whatsapp
- l'application s'installe automatiquement.
- l'application apparait sur l'écran d'accueil de votre téléphone
- appuyer sur l'icône de l'application



2. Votre smartphone détecte automatiquement zaura®

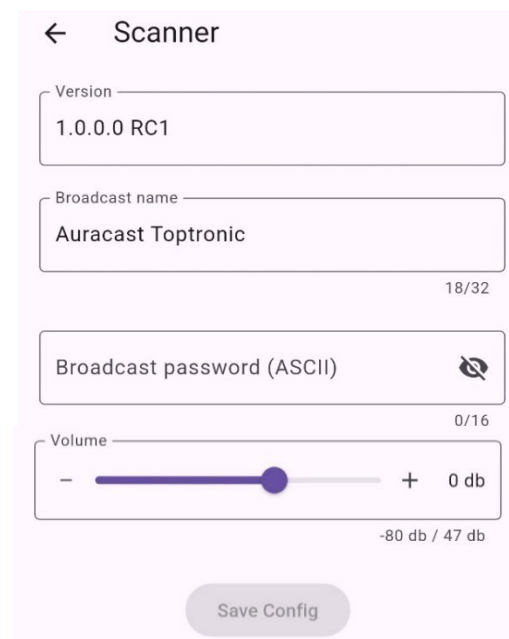
- appuyer sur zaura
- attendre que le flux se stabilise



- sur base usine, sans précision du client, **zaura®** est livré paramétré usine zaura/zaura
- paramétrage client nécessite logiciel **zauraX** - référence [11.020.25](#)

3. Paramétrage client de zaura®

Nécessite logiciel **zauraX** - référence [11.020.25](#)



Broadcast name : permet de donner un nom à votre flux - Effacer zaura et taper le nom choisi

Broadcast password : Effacer zaura et taper le mot de passe du flux - minimum 4 caractères

Volume : gestion du volume en général atténuation

Save config : sauvegarde des paramètres

Créer afficheur code et publier

4. Ecouter Auracast

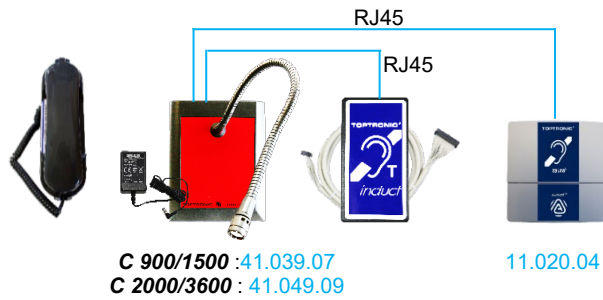
Pour rejoindre l'émission, l'auditeur lance sur son smartphone la recherche du flux Auracast, puis entre le code alphanumérique de l'émission.

Dans une version très actuelle de smartphone, on peut prévoir de flasher un QR code, comprenant le code et un mot de passe éventuel.

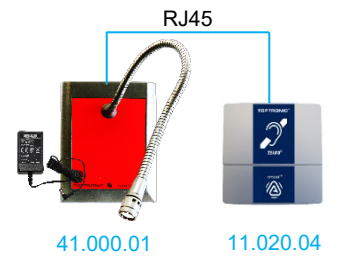
zaura® Auracast™ fonctionne avec les inductophones Toptronic®

Accueil au comptoir

Avec inductophone® C 900/1500
C 2000/3600



zaura® seul



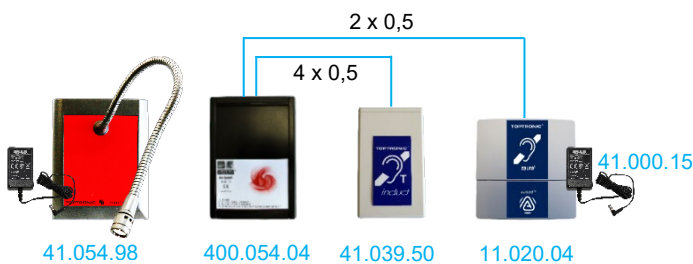
Avec planar C 2000

Avec inductophone® planar C 900



Accueil au guichet vitrés

Avec interphone de guichet duo dynamic




Avec interphone IP/PoE NeuroKom®



Boucle de salle

Avec inductophone® 50/500 W



Avec mallette IB2000



TOPTRONIC®



zaura®

AURACAST™



Bienvenue au Maillon Strasbourg

Audio Auracast Bluetooth disponible en direct

Nom du flux : Maillon

Mot de passe : OTELLO

1. Connectez-vous avec votre smartphone et vos écouteurs compatibles Auracast™
2. Sélectionnez le flux indiqué
3. Entrez le mot de passe si demandé

Profitez du spectacle !

zaura® est disponible et directement utilisable avec l'affichette **zaura®** :

- nom du flux : zaura

- mot de passe : zaura

Il peut être paramétré par **Toptronic** aux indications du client avec la référence 11.020.01 et 4 affichettes A4 plastifiées (par exemple : Maillon - OTELLO).

Le client peut les modifier lui-même avec le logiciel **zauraX** réf. 11.020.00.

TOPTRONIC

11 rue du Tanin
67380 LINGOLSHEIM
Tél : 03 88 77 49 75
e-mail : contact@toptronic.fr
<http://www.toptronic.fr>

02.06.2026